

4 経済センサー■

経済センサス

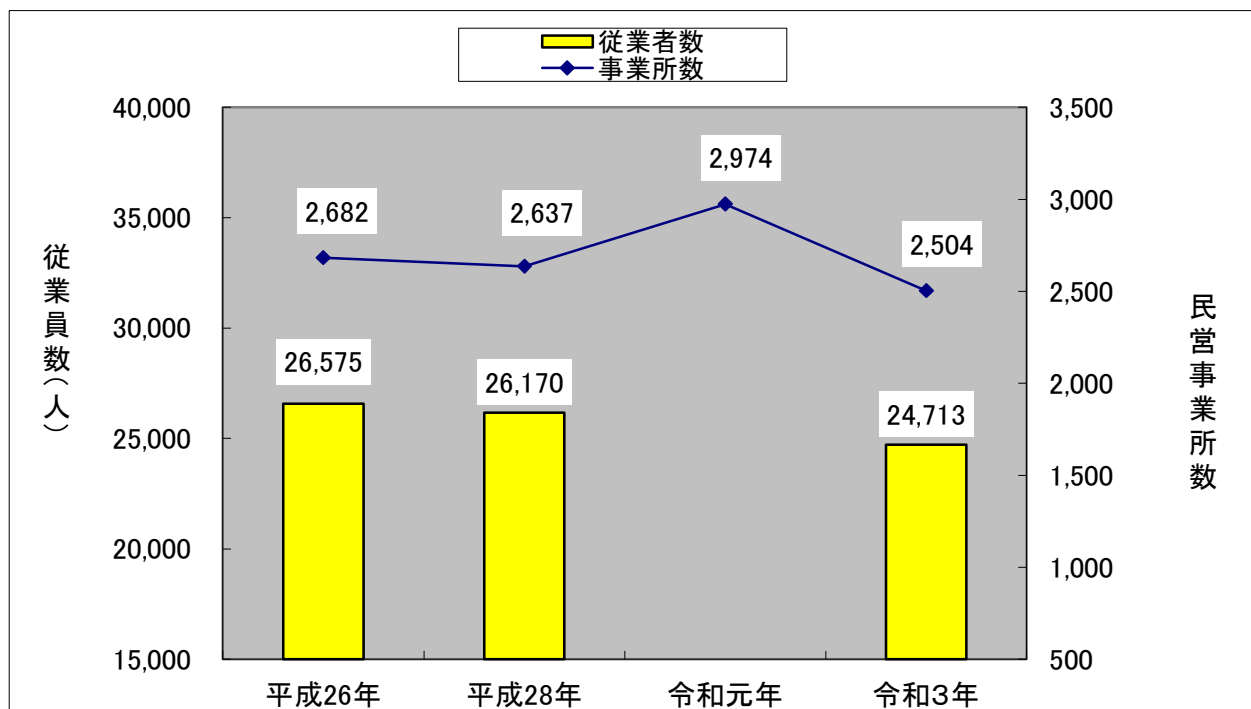
事業所統計調査は、昭和22年以降3年毎に、56年からは5年毎に実施されています。この調査は総務省が個人経営の農林漁家等を除く、全国のすべての事業所を対象として、その名称、事業の種類、経営組織、従業者数などを調査し、事業所の地域別、産業別、従業者規模別などの状況を明らかにするために行っています。なお平成8年調査から、近年の企業活動の国際化、多角化等を踏まえ、企業関連項目の充実を図るとともに、調査の名称も「事業所統計調査」から「事業所・企業統計調査」に、また21年調査からは、「経済センサス」に改められました。

1. 事業所数・従業者数概況

直方市の民営事業所数は2,504事業所(令和3年6月1日現在)、従業者数は2万4,713人(令和3年6月1日現在)で、事業所数は前回の令和元年調査に比べ470事業所(15.8%)の減少、従業者数は前回の令和28年調査に比べ1,457人(5.5%)の減少となっている。

図表4-1 事業所数・従業者数の推移

区 分		平成26年	平成28年	令和元年	令和3年
事業所	総数	2,813	-	3,035	2,563
	民営	2,682	2,637	2,974	2,504
	国・地方公共団体 (その他分類不能を含む)	131	-	61	59
従業者	総数	28,465	-	-	26,693
	民営	26,575	26,170	-	24,713
	国・地方公共団体	1,890	-	-	1,980
1事業所あたりの平均従業者数		9.91	9.92	-	9.87



注1) 平成28年調査では、民営事業所のみ調査だった。

注2) 男女不詳の人数を含む。

注3) 令和元年調査では、事業所数のみの調査だった。

2. 男女別従業者数(民営事業所)の概況

事業所の従業者数を男女別に見ると、男性が12,591人、女性が11,695人で、前回調査に比べると男性が1,065人(7.7%)の減少、女性が694人(5.6%)の減少となっている。

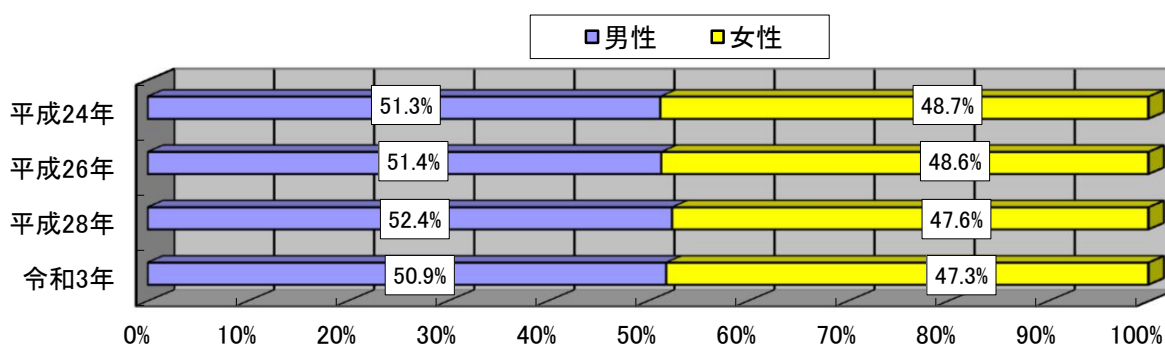
表4-2 男女別従業者数の推移

区分	平成24年		平成26年		平成28年		令和3年	
	人数	構成比(%)	人数	構成比(%)	人数	構成比(%)	人数	構成比(%)
総数	25,841	97.4	26,537	101.9	26,045	105.4	24,713	100.0
男	13,249	49.9	13,630	52.3	13,656	55.3	12,591	50.9
女	12,592	47.5	12,907	49.6	12,389	50.1	11,695	47.3

注1) 男女別の不詳は除く。

注2) 令和元年調査では、事業所数のみの調査だった。

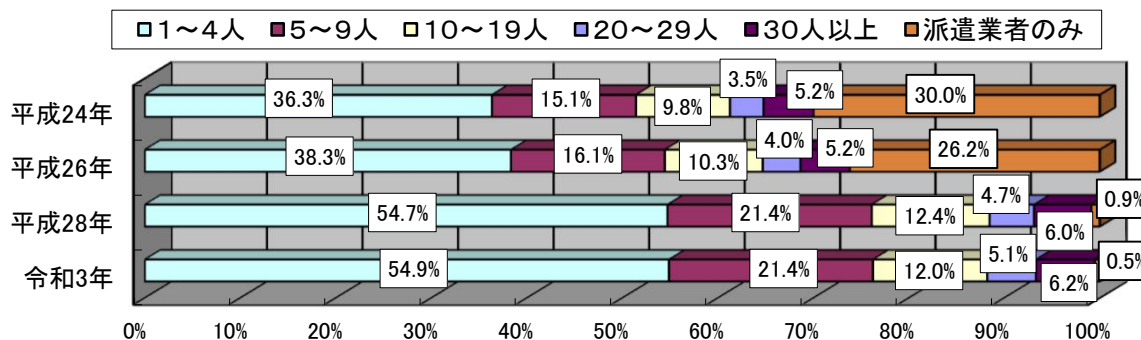
図表4-3 従業者男女構成比



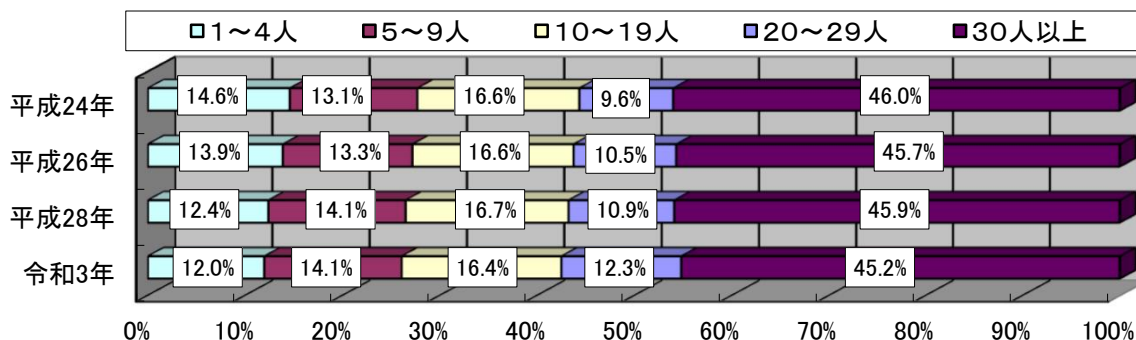
3. 従業者規模別(民営事業所)の概況

従業者規模別事業所数でみると、「1~4人」規模が1,443事業所、「5~9人」規模が564事業所で、全事業所の76.1%を占めている。また、従業者数構成をみると、「30人以上」規模の事業所で働く人が11,958人(45.9%)、「1~4人」規模事業所で働く人が3,226人(12.4%)となっている。

図表4-4 従業者規模別事業所数割合



図表4-5 従業者規模別従業者数割合



経済センサス

4 . 産業(大分類)別の状況

産業大分類の構成比をみると、事業所数では「卸売業、小売業」が698事業所で、全事業所の26.9%を占めて最も多く、次いで「医療、福祉」が298事業所(11.6%)となっており、この2産業で全体の38.9%を占めている。従業者数では、「製造業」が6,085人で全産業の22.8%を占め最も多く、次いで「卸売業、小売業」5,771人(21.6%)、「医療、福祉」4,722人(17.7%)となっており、この3産業で全産業の62.1%を占めている。

表 4 - 6 産業(大分類)別事業所数及び割合の推移

区 分	事 業 所 数				構 成 比 (%)			
	平成24年	平成26年	平成28年	令和3年	平成24年	平成26年	平成28年	令和3年
総業	2,708	2,682	2,637	2,563	100.0	100.0	100.0	100.0
農業, 林業	2	2	1	8	0.1	0.1	0.0	0.4
漁業	—	—	—	—	—	—	—	—
鉱業, 採石業, 砂利採取業	3	—	—	1	0.1	—	—	0.1
建設業	244	229	226	227	9.0	8.5	8.6	8.9
製造業	289	287	292	282	10.7	10.7	11.1	11.0
電気・ガス・熱供給・水道業	5	5	6	9	0.2	0.2	0.2	0.4
情報通信業	13	11	9	10	0.5	0.4	0.3	0.4
運輸業, 郵便業	39	38	40	33	1.4	1.4	1.5	1.3
卸売業, 小売業	856	829	799	698	31.6	30.9	30.3	27.3
金融業, 保険業	47	45	41	40	1.7	1.7	1.6	1.6
不動産業, 物品賃貸業	81	81	83	101	3.0	3.0	3.1	4.0
学術研究, 専門・技術サービス業	85	81	79	88	3.1	3.0	3.0	3.5
宿泊業, 飲食サービス業	332	320	315	271	12.3	11.9	11.9	10.6
生活関連サービス業, 娯楽業	260	249	244	222	9.6	9.3	9.3	8.7
教育, 学習支援業	38	49	53	74	1.4	1.8	2.0	2.9
医療, 福祉	235	267	272	298	8.7	10.0	10.3	11.7
複合サービス事業	11	13	15	16	0.4	0.5	0.6	0.7
サービス業	168	176	162	167	6.2	6.6	6.1	6.7

表 4 - 7 産業(大分類)別従業者数及び割合の推移

区 分	従 業 員 数				構 成 比 (%)			
	平成24年	平成26年	平成28年	令和3年	平成24年	平成26年	平成28年	令和3年
総業	25,992	26,537	26,045	26,693	100.0	100.0	100.0	100.0
農業, 林業	15	15	1	77	0.1	0.1	0.0	0.1
漁業	—	—	—	—	—	—	—	—
鉱業, 採石業, 砂利採取業	—	—	—	13	—	—	—	0.0
建設業	1,319	1,282	1,349	1,432	5.1	4.8	5.2	5.4
製造業	6,542	6,262	6,506	6,085	25.2	23.6	25.0	22.8
電気・ガス・熱供給・水道業	58	59	67	131	0.2	0.2	0.3	0.2
情報通信業	63	33	33	30	0.2	0.1	0.1	0.1
運輸業, 郵便業	979	915	932	831	3.8	3.4	3.6	3.1
卸売業, 小売業	6,388	6,407	5,828	5,771	24.6	24.1	22.4	21.6
金融業, 保険業	444	419	392	397	1.7	1.6	1.5	1.5
不動産業, 物品賃貸業	298	465	546	428	1.1	1.8	2.1	1.6
学術研究, 専門・技術サービス業	347	377	336	520	1.3	1.4	1.3	1.9
宿泊業, 飲食サービス業	2,193	2,133	2,162	1,929	8.4	8.0	8.3	7.2
生活関連サービス業, 娯楽業	1,235	1,203	1,111	915	4.8	4.5	4.3	3.4
教育, 学習支援業	426	522	485	1,385	1.7	2.0	1.9	5.2
医療, 福祉	4,155	4,751	4,469	4,722	16.0	17.9	17.2	17.7
複合サービス事業	139	256	291	231	0.5	1.0	1.1	0.9
サービス業	1,391	1,438	1,537	977	5.4	5.4	5.9	3.7

表4-8 産業(大分類)別事業所数及び従業者数(民営) —令和3年—

産業大分類	事業所数	従 計(注)	業 者 数	
			男	女
総 数	2,504	24,713	12,591	11,695
農 業 , 林 業	5	73	28	45
漁 業	-	-	-	-
鉱業,採石業,砂利採取業	1	13	11	2
建設業	227	1,432	1,147	285
製造業	282	6,085	4,472	1,613
電気・ガス・熱供給・水道業	7	106	98	8
情報通信業	10	30	24	6
運輸業,郵便業	33	831	689	142
卸売業,小売業	698	5,771	2,402	3,303
金融業,保険業	40	397	152	245
不動産業,物品賃貸業	100	424	188	235
学術研究,専門・技術サービス業	84	366	210	156
宿泊業,飲食サービス業	270	1,901	689	1,186
生活関連サービス業,娯楽業	219	899	350	549
教育,学習支援業	53	490	213	277
医療,福祉	296	4,713	1,156	3,223
複合サービス事業	16	231	157	74
サービス業	163	951	605	346

注)男女別の不詳は除く。

表4-9 従業者規模別事業所数及び従業者数(民営) —令和3年—

従業者規模	事業所数	従 計(注)	業 者 数	
			男	女
総 数	2,504	24,286	12,591	11,695
1 ~ 4 人 従業者	1,374	2,957	1,476	1,481
5 ~ 9 人	535	3,476	1,688	1,788
10 ~ 19 人	300	4,054	2,016	2,038
20 ~ 29 人	128	2,997	1,423	1,574
30 人 以上	155	10,802	5,988	4,814
派遣・下請従事者のみ	12	-	-	-

注)男女別の不詳は除く。

経済センサス

表4-10 産業(中分類)別事業所数及び従業者数(民営) —令和3年—

産 業 中 分 類	事業所数	従業者数	産 業 中 分 類	事業所数	従業者数
総 数	2,504	24,713			
A 農 業、林 業	5	73	I 卸 売・小 売 業	698	5,771
01 農業	5	73	50 各種商品卸売業	—	—
02 林業	—	—	51 繊維・衣服等卸売業	6	143
B 漁 業	—	—	52 飲食料品卸売業	22	252
03 漁業	—	—	53 建築材料、鉱物・金属材料等卸売業	47	294
04 水産養殖業	—	—	54 機械器具卸売業	22	129
C 鉱 業	1	13	55 その他の卸売業	31	299
05 鉱業、採石業、砂利採取業	1	13	56 各種商品小売業	6	386
D 建 設 業	227	1,432	57 織物・衣服・身の回り品小売業	87	512
06 総合工事業	124	831	58 飲食料品小売業	169	1,946
07 職別工事業(設備工事業を除く)	51	267	59 機械器具小売業	80	463
08 設備工事業	52	334	60 その他の小売業	209	1,168
E 製 造 業	282	6,085	61 無店舗小売業	19	179
09 食料品製造業	15	749	J 金 融 業、保 険 業	40	397
10 飲料・たばこ・飼料製造業	1	8	62 銀行業	4	80
11 繊維工業	7	28	63 協同組織金融業	3	33
12 木材・木製品製造業(家具を除く)	—	—	64 クレジットカード業等非預金信用機関	2	4
13 家具・装備品製造業	9	68	65 金融商品取引業、商品先物取引業	2	6
14 パルプ・紙・紙加工品製造業	3	83	66 補助的金融業等	—	—
15 印刷・同関連業	3	6	67 保険業(保険媒介代理業等を含む)	29	274
16 化学工業	1	5	K 不 動 産 業、物 品 賃 貸 業	100	424
17 石油製品・石炭製品製造業	—	—	68 不動産取引業	17	42
18 プラスチック製品製造業	14	475	69 不動産賃貸業・管理業	72	302
19 ゴム製品製造業	1	6	70 物品賃貸業	11	80
20 なめし皮・同製品・毛皮製造業	—	—	L 学 術 研 究、専 門・技 術 サ ー ビ ス 業	84	366
21 窯業・土石製品製造業	6	57	71 学術・開発研究機関	—	—
22 鉄鋼業	29	431	72 専門サービス業	47	174
23 非鉄金属製造業	3	30	73 広告業	2	6
24 金属製品製造業	52	1,154	74 技術サービス業	35	186
25 はん用機械器具製造業	30	408	M 宿 泊 業、飲 食 サ ー ビ ス 業	270	1,901
26 生産用機械器具製造業	64	843	75 宿泊業	5	99
27 業務用機械器具製造業	2	35	76 飲食店	229	1,506
28 電子部品・デバイス・電子回路製造業	2	287	77 持ち帰り・配達飲食サービス業	35	284
29 電気機械器具製造業	17	802	N 生 活 関 連 サ ー ビ ス 業、娯 楽 業	219	899
30 情報通信機械器具製造業	—	—	78 洗濯・理容・美容・浴場業	168	404
31 輸送用機械器具製造業	10	548	79 その他の生活関連サービス業	29	134
32 その他の製造業	13	62	80 娯楽業	21	359
F 電 気・ガ ス・熱 供 給・水 道 業	7	106	O 教 育、学 習 支 援 業	53	490
33 電気業	1	1	81 学校教育	12	271
34 ガス業	2	28	82 その他の教育、学習支援業	41	219
35 熱供給業	—	—	P 医 療、福 祉	296	4,713
36 水道業	4	77	83 医療業	150	2,139
G 情 報 通 信 業	10	30	84 保健衛生	1	20
37 通信業	—	—	85 社会保険・社会福祉・介護事業	145	2,554
38 放送業	—	—	Q 複 合 サ ー ビ ス 業	16	231
39 情報サービス業	8	28	86 郵便局	13	193
40 インターネット附随サービス業	1	1	87 協同組合(他に分類されないもの)	3	38
41 映像・音声・文字情報製作業	1	1	R サ ー ビ ス 業(他 に 分 類 さ れ な い も の)	163	951
H 運 輸 業、郵 便 業	33	831	88 廃棄物処理業	9	125
42 鉄道業	3	235	89 自動車整備業	23	69
43 道路旅客運送業	9	187	90 機械等修理業(別掲を除く)	11	29
44 道路貨物運送業	17	363	91 職業紹介・労働者派遣業	7	197
45 水運業	—	—	92 その他の事業サービス業	23	315
46 航空運輸業	—	—	93 政治・経済・文化団体	29	88
47 倉庫業	1	1	94 宗教	59	120
48 運輸に附帯するサービス業	3	45	95 その他のサービス業	2	8
49 郵便業(新書便事業を含む)	—	—			