

## 2 人口動態 ■

# 人口動態

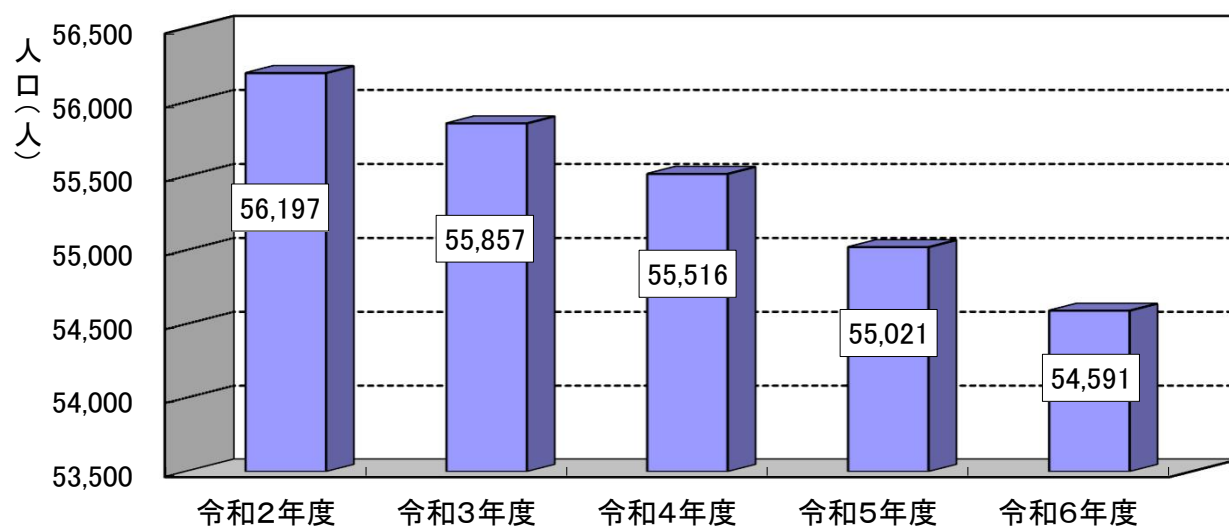
## 2.1 人口・世帯数

令和6年度末現在の、直方市の住民基本台帳人口は54,591人(男性25,928人、女性28,663人)で、前年より430人(男性156人減、女性274人減)の減となり、昨年と比べ減少となった。

また、世帯数は、27,901世帯で、前年より152世帯増加した。

### (1) 人口

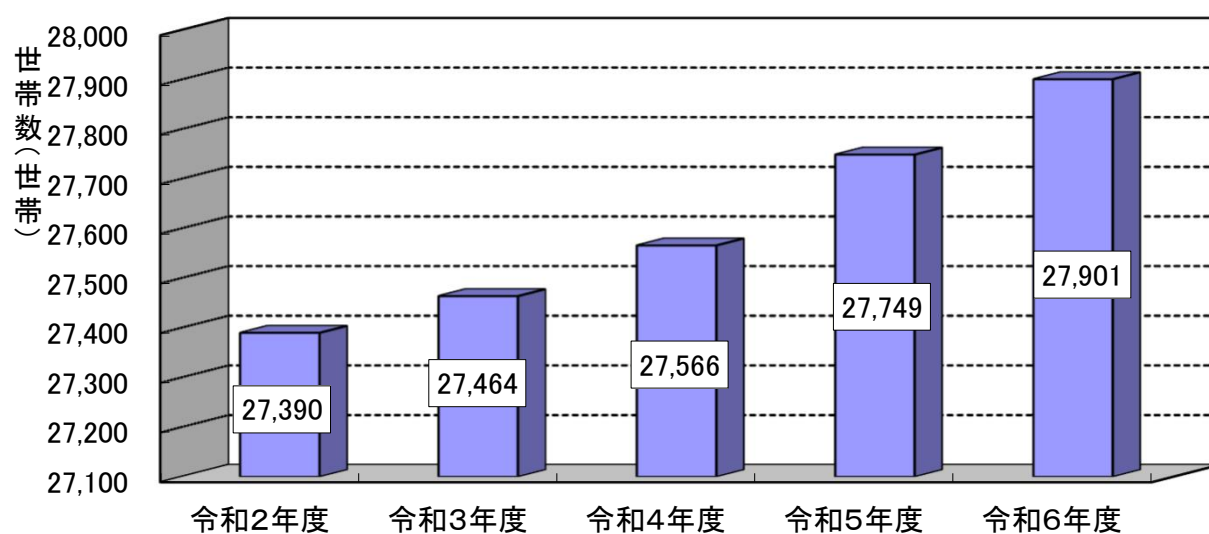
図表2-1 人口の推移



注) 各年度末現在

### (2) 世帯数

図表2-2 世帯数の推移



注) 各年度末現在

## (3) 年齢別人口

表2-3 年齢別(階級別)及び男女別人口

年 齢	総 数	男 性	女 性	年 齢	総 数	男 性	女 性
総 数	54,591	25,928	28,663				
0	298	153	145	5 0	756	380	376
1	319	164	155	5 1	771	401	370
2	358	181	177	5 2	767	395	372
3	407	190	217	5 3	715	361	354
4	406	187	219	5 4	711	339	372
0～4歳	1,788	875	913	5 0～5 4歳	3,720	1,876	1,844
5	435	225	210	5 5	698	350	348
6	417	217	200	5 6	678	324	354
7	448	231	217	5 7	639	311	328
8	460	240	220	5 8	530	266	264
9	494	268	226	5 9	632	290	342
5～9歳	2,254	1,181	1,073	5 5～5 9歳	3,177	1,541	1,636
1 0	483	261	222	6 0	564	276	288
1 1	522	272	250	6 1	572	254	318
1 2	535	276	259	6 2	613	273	340
1 3	558	279	279	6 3	645	344	301
1 4	533	279	254	6 4	642	319	323
1 0～1 4歳	2,631	1,367	1,264	6 0～6 4歳	3,036	1,466	1,570
1 5	506	261	245	6 5	674	302	372
1 6	540	264	276	6 6	705	339	366
1 7	549	274	275	6 7	654	292	362
1 8	502	277	225	6 8	635	303	332
1 9	454	243	211	6 9	697	314	383
1 5～1 9歳	2,551	1,319	1,232	6 5～6 9歳	3,365	1,550	1,815
2 0	473	251	222	7 0	719	324	395
2 1	492	250	242	7 1	831	395	436
2 2	530	284	246	7 2	809	345	464
2 3	515	281	234	7 3	848	383	465
2 4	484	240	244	7 4	949	436	513
2 0～2 4歳	2,494	1,306	1,188	7 0～7 4歳	4,156	1,883	2,273
2 5	565	289	276	7 5	982	432	550
2 6	470	244	226	7 6	951	463	488
2 7	486	255	231	7 7	872	370	502
2 8	495	265	230	7 8	702	304	398
2 9	470	248	222	7 9	486	188	298
2 5～2 9歳	2,486	1,301	1,185	7 5～7 9歳	3,993	1,757	2,236
3 0	527	278	249	8 0	555	189	366
3 1	494	258	236	8 1	636	254	382
3 2	496	261	235	8 2	590	234	356
3 3	454	242	212	8 3	644	258	386
3 4	507	268	239	8 4	628	257	371
3 0～3 4歳	2,478	1,307	1,171	8 0～8 4歳	3,053	1,192	1,861
3 5	546	247	299	8 5	516	207	309
3 6	545	297	248	8 6	400	133	267
3 7	573	274	299	8 7	434	139	295
3 8	566	296	270	8 8	389	125	264
3 9	616	316	300	8 9	379	107	272
3 5～3 9歳	2,846	1,430	1,416	8 5～8 9歳	2,118	711	1,407
4 0	676	341	335	9 0	298	74	224
4 1	694	333	361	9 1	242	70	172
4 2	658	331	327	9 2	243	66	177
4 3	665	340	325	9 3	184	51	133
4 4	679	354	325	9 4	136	26	110
4 0～4 4歳	3,372	1,699	1,673	9 0～9 4歳	1,103	287	816
4 5	721	385	336	9 5	121	21	100
4 6	686	346	340	9 6	114	21	93
4 7	753	377	376	9 7	76	7	69
4 8	692	359	333	9 8	37	3	34
4 9	680	352	328	9 9	36	2	34
4 5～4 9歳	3,532	1,819	1,713	9 5～9 9歳	384	54	330
				1 0 0歳以上	54	7	47

注1) 令和7年3月末日現在  
 注2) 外国人住民を含む。

資料:直方市市民・人権同和対策課

# 人口動態

## (4) 町丁・字別世帯数

表2-4 町丁・字別世帯数の推移

地 区	令和2年度	令和3年度	令和4年度	令和5年度	令和6年度
総 数	27,390	27,464	27,566	27,749	27,901
丸山町	39	38	37	36	36
新町1丁目	120	126	123	119	112
新町2丁目	89	84	83	77	63
新町3丁目	117	126	130	149	151
殿町	189	196	202	204	204
古町	364	367	354	354	351
津田町	151	149	147	145	146
大字直方	375	376	366	358	363
須崎町	317	318	331	346	353
日吉町	186	184	180	184	180
神正町	222	220	220	216	223
知古1丁目	115	132	129	124	124
知古2丁目	209	213	215	216	221
知古3丁目	163	155	146	154	156
大字知古	427	431	441	458	459
新知町	245	244	253	256	251
溝堀1丁目	148	154	151	151	144
溝堀2丁目	92	87	87	82	89
溝堀3丁目	157	157	156	150	149
大字山部	1,606	1,613	1,615	1,627	1,616
大字上新入	1,666	1,655	1,649	1,658	1,688
大字下新入	1,420	1,483	1,507	1,542	1,545
大字植木	2,308	2,314	2,329	2,330	2,309
大字感田	5,485	5,538	5,569	5,665	5,807
大字頓野	4,424	4,403	4,447	4,456	4,440
大字上頓野	1,449	1,462	1,462	1,505	1,539
大字畑	108	112	112	111	112
大字永満寺	452	447	449	436	454
大字上境	713	713	696	697	698
大字下境	2,241	2,204	2,174	2,175	2,175
大字赤地	297	296	308	292	299
大字中泉	1,009	967	981	965	948
大字金田屋敷	23	24	24	25	24
湯野原1丁目	225	221	227	230	232
湯野原2丁目	239	255	266	256	240

注) 各年度末現在

資料:直方市市民・人権同和対策課

## (5) 町丁・字別人口

表2-5 町丁・字別及び男女別人口の推移

地 区	令 和 4 年 度			令 和 5 年 度			令 和 6 年 度		
	総 数	男 性	女 性	総 数	男 性	女 性	総 数	男 性	女 性
総 数	55,516	26,260	29,256	55,021	26,084	28,937	54,591	25,928	28,663
丸山町	74	35	39	72	34	38	77	38	39
新町1丁目	249	127	122	246	121	125	223	107	116
新町2丁目	139	62	77	131	59	72	110	50	60
新町3丁目	278	144	134	296	154	142	303	158	145
殿町	398	181	217	393	176	217	391	182	209
古町	688	310	378	682	308	374	664	302	362
津田町	247	114	133	234	105	129	231	107	124
大字直方	712	325	387	690	316	374	687	312	375
須崎町	639	272	367	651	281	370	656	285	371
日吉町	351	151	200	353	154	199	344	151	193
神正町	435	206	229	425	203	222	444	210	234
知古1丁目	261	123	138	247	117	130	246	114	132
知古2丁目	438	219	219	429	212	217	432	212	220
知古3丁目	364	189	175	366	188	178	374	191	183
大字知古	860	408	452	891	418	473	918	431	487
新知町	472	233	239	476	234	242	465	238	227
溝堀1丁目	262	122	140	251	117	134	236	108	128
溝堀2丁目	170	84	86	157	76	81	161	82	79
溝堀3丁目	265	124	141	258	114	144	252	113	139
大字山部	3,047	1,446	1,601	3,007	1,428	1,579	2,940	1,405	1,535
大字上新入	3,454	1,623	1,831	3,435	1,627	1,808	3,426	1,629	1,797
大字下新入	2,884	1,370	1,514	2,898	1,372	1,526	2,848	1,357	1,491
大字植木	4,792	2,229	2,563	4,730	2,202	2,528	4,676	2,181	2,495
大字感田	11,414	5,493	5,921	11,419	5,501	5,918	11,486	5,527	5,959
大字頓野	9,285	4,275	5,010	9,152	4,251	4,901	9,012	4,202	4,810
大字上頓野	3,190	1,547	1,643	3,220	1,564	1,656	3,238	1,577	1,661
大字畑	241	117	124	230	118	112	234	116	118
大字永満寺	850	410	440	824	391	433	827	393	434
大字上境	1,455	691	764	1,436	684	752	1,420	670	750
大字下境	4,084	1,938	2,146	4,005	1,913	2,092	3,964	1,893	2,071
大字赤地	604	284	320	568	265	303	557	260	297
大字中泉	1,754	838	916	1,710	812	898	1,648	778	870
大字金田屋敷	48	24	24	49	25	24	48	25	23
湯野原1丁目	658	335	323	654	331	323	641	325	316
湯野原2丁目	454	211	243	436	213	223	412	199	213

注1) 各年度末現在  
注2) 外国人含む。

資料: 直方市市民・人権同和対策課

# 人口動態

## (6) 住民基本台帳人口・世帯

表2-6 住民基本台帳の人口・世帯の推移

年 度	世 帯 数	人 口 ( 人 )			対前年 人口増減数 (人)	対前年 人口増減率 (%)	指数 (53年の人口 を100として)
		総 数	男 性	女 性			
昭和55年度	19,850	63,645	30,453	33,192	-	-	-
56	20,248	64,231	30,695	33,536	586	0.91	100.92
57	20,687	64,771	31,007	33,764	540	0.83	101.77
58	20,959	65,047	31,070	33,977	276	0.42	102.20
59	21,286	65,387	31,235	34,152	340	0.52	102.74
60	21,462	65,405	31,186	34,219	18	0.03	102.77
61	21,601	65,345	31,032	34,313	△ 60	△ 0.09	102.67
62	21,676	64,941	30,790	34,151	△ 404	△ 0.62	102.04
63	21,790	64,557	30,578	33,979	△ 384	△ 0.59	101.43
平成元年度	21,850	64,054	30,265	33,789	△ 503	△ 0.79	100.64
2	21,954	63,761	30,031	33,730	△ 293	△ 0.46	100.18
3	22,116	63,576	29,898	33,678	△ 185	△ 0.29	99.89
4	22,280	63,314	29,715	33,599	△ 262	△ 0.41	99.48
5	22,439	63,142	29,671	33,471	△ 172	△ 0.27	99.21
6	22,617	63,076	29,640	33,436	△ 66	△ 0.10	99.11
7	22,786	62,844	29,537	33,307	△ 232	△ 0.37	98.74
8	22,915	62,439	29,340	33,099	△ 405	△ 0.65	98.11
9	23,054	62,129	29,170	32,959	△ 310	△ 0.50	97.62
10	23,182	61,571	28,904	32,667	△ 558	△ 0.91	96.74
11	23,364	61,113	28,670	32,443	△ 458	△ 0.75	96.02
12	23,502	60,755	28,469	32,286	△ 358	△ 0.59	95.46
13	23,724	60,434	28,258	32,176	△ 321	△ 0.53	94.95
14	23,808	60,021	28,086	31,935	△ 413	△ 0.69	94.31
15	23,988	59,574	27,906	31,668	△ 447	△ 0.75	93.60
16	24,239	59,310	27,780	31,530	△ 264	△ 0.45	93.19
17	24,599	59,106	27,675	31,431	△ 204	△ 0.35	92.87
18	24,973	59,144	27,701	31,443	38	0.06	92.93
19	25,171	58,852	27,528	31,324	△ 292	△ 0.50	92.47
20	25,492	58,869	27,573	31,296	17	0.03	92.50
21	25,633	58,828	27,565	31,263	△ 41	△ 0.07	92.43
22	25,768	58,541	27,416	31,125	△ 287	△ 0.49	91.98
23	25,937	58,329	27,295	31,034	△ 212	△ 0.36	91.65
24	26,347	58,574	27,460	31,114	245	0.42	92.03
25	26,430	58,100	27,246	30,854	△ 474	△ 0.82	91.29
26	26,554	57,794	27,126	30,668	△ 306	△ 0.53	90.81
27	26,747	57,511	27,029	30,482	△ 283	△ 0.49	90.36
28	26,863	57,321	26,956	30,365	△ 190	△ 0.33	90.06
29	26,999	56,988	26,864	30,124	△ 333	△ 0.58	89.54
30	27,112	56,645	26,731	29,914	△ 343	△ 0.61	89.00
令和元年度	27,284	56,499	26,684	29,815	△ 146	△ 0.26	88.77
2	27,390	56,197	26,528	29,669	△ 302	△ 0.54	88.30
3	27,464	55,857	26,338	29,519	△ 340	△ 0.61	87.76
4	27,566	55,516	26,260	29,256	△ 302	△ 0.54	87.23
5	27,749	55,021	26,084	28,937	△ 495	△ 0.90	86.45
6	27,901	54,591	25,928	28,663	△ 430	△ 0.79	85.77

注1) 各年度末現在

注2) 平成24年度より外国人含む。

資料: 直方市市民・人権同和対策課

## 2.2 自然動態(出生、死亡)

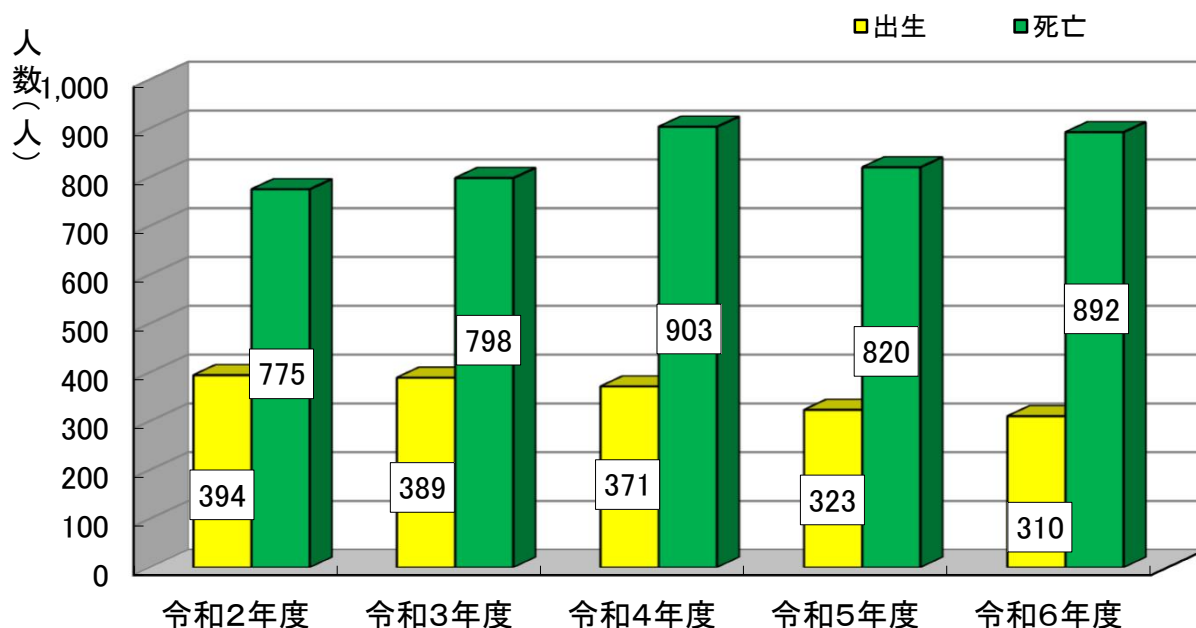
令和6年度の自然動態のうち、出生数は310人(男性158人、女性152人)、死亡数は892人(男性417人、女性475人)であった。

また、出生率(人口1,000人当たり出生数)は、前年の5.87%を下回る5.68%となり、死亡率(人口1,000人当たり死亡数)は前年の14.90%を上回る16.34%となっている。

図表2-7 自然動態の推移

年 度	出 生 (A)			死 亡 (B)			増 減 数 (A-B)		
	計	男	女	計	男	女	計	男	女
令和 2年度	394	176	218	775	367	408	△ 381	△ 191	△ 190
3	389	177	212	798	396	402	△ 409	△ 219	△ 190
4	371	186	185	903	442	461	△ 532	△ 256	△ 276
5	323	164	159	820	395	425	△ 497	219	190
6	310	158	152	892	417	475	△ 582	△ 259	△ 323
(令和6年度内訳)									
6年 4月	31	16	15	82	43	39	△ 51	△ 27	△ 24
5	25	14	11	63	28	35	△ 38	△ 14	△ 24
6	29	14	15	44	18	26	△ 15	△ 4	△ 11
7	23	10	13	70	39	31	△ 47	△ 29	△ 18
8	22	12	10	67	36	31	△ 45	△ 24	△ 21
9	29	18	11	69	37	32	△ 40	△ 19	△ 21
10	24	9	15	78	33	45	△ 54	△ 24	△ 30
11	23	12	11	70	32	38	△ 47	△ 20	△ 27
12	27	12	15	64	23	41	△ 37	△ 11	△ 26
7年 1	27	11	16	113	50	63	△ 86	△ 39	△ 47
2	25	16	9	89	49	40	△ 64	△ 33	△ 31
3	25	14	11	83	29	54	△ 58	△ 15	△ 43

資料:直方市市民・人権同和対策課



# 人口動態

## 2.3 社会動態(転入、転出)

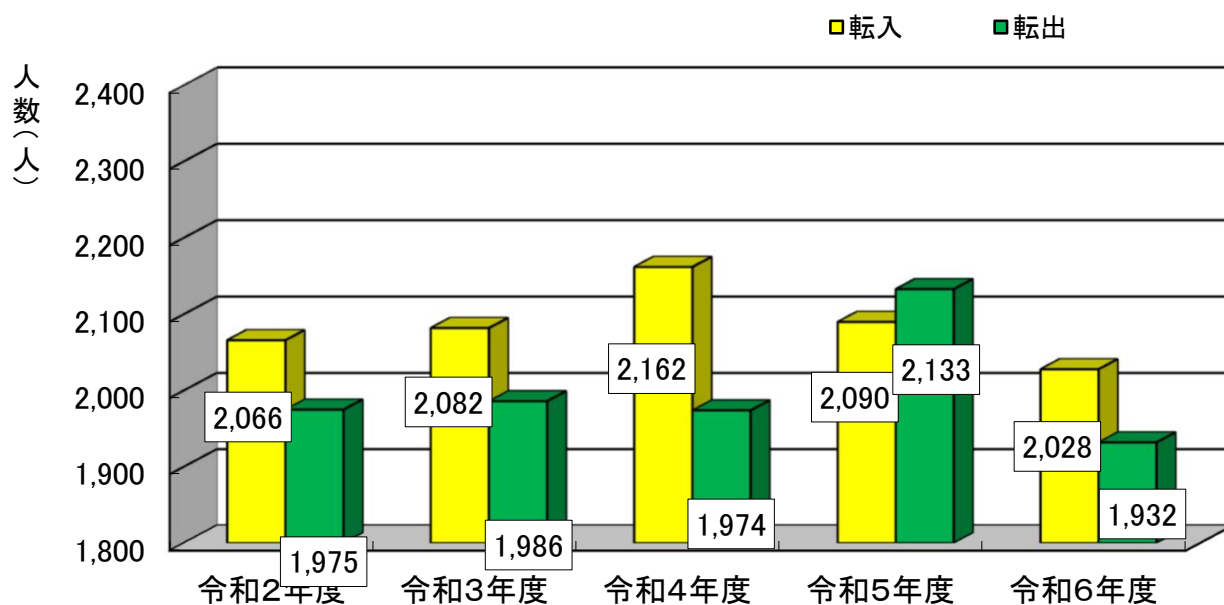
社会動態では、転入者数(市外から市内への住所移動者)が2,028人、転出者数(市内から市外への住所移動者)が1,932人で、96人の増となり、転入超過となった。

転入率(人口1,000人当たりの転入者数)は、前年の37.99%を下回る37.15%となっており、転入者は減少している。転出率(人口1,000人当たりの転出者数)は、前年度の38.77%を下回る35.39%となっている。

図表2-8 社会動態の推移

年 度	転 入 ( C )			転 出 ( D )			増 減 数 ( C - D )		
	計	男	女	計	男	女	計	男	女
令和 2年度	2,066	1,070	996	1,975	1,021	954	91	49	42
3	2,082	1,100	982	1,986	1,038	948	96	62	34
4	2,162	1,156	1,006	1,974	976	998	188	180	8
5	2,090	1,117	973	2,133	1,088	1,045	△ 43	29	△ 72
6	2,028	1,077	951	1,932	1,008	924	96	69	27
(令和6年度内訳)									
6年 4月	212	112	100	211	114	97	1	△ 2	3
5	166	85	81	148	86	62	18	△ 1	19
6	141	73	68	139	73	66	2	0	2
7	150	87	63	158	84	74	△ 8	3	△ 11
8	167	79	88	120	55	65	47	24	23
9	150	78	72	123	64	59	27	14	13
10	183	101	82	145	77	68	38	24	14
11	161	76	85	119	62	57	42	14	28
12	141	72	69	167	78	89	△ 26	△ 6	△ 20
7年 1	153	85	68	131	69	62	22	16	6
2	110	64	46	134	68	66	△ 24	△ 4	△ 20
3	294	165	129	337	178	159	△ 43	△ 13	△ 30

資料:直方市市民・人権同和対策課



## 2.4 婚姻・離婚・死産件数

表2-9 婚姻・離婚・死産の推移

年	度	婚 姻	離 婚	死 産
令和	2年度	224	120	3
	3	224	104	3
	4	234	123	9
	5	200	129	10
	6	221	114	3
(6年度内訳)				
6年	4月	16	11	1
	5	20	11	0
	6	13	8	0
	7	20	8	0
	8	14	13	0
	9	13	8	1
	10	10	10	0
	11	33	7	0
	12	23	9	1
7年	1	20	9	0
	2	18	13	0
	3	21	7	0

資料:直方市市民・人権同和対策課

# 人口動態

## 2.5 国籍別外国人登録件数

図2-10 国籍別外国人登録の推移

(単位:人)

国 籍	令和2年度	令和3年度	令和4年度	令和5年度	令和6年度
総 数	621	564	644	766	908
韓国・朝鮮	137	134	129	126	126
中国	59	51	46	42	56
アメリカ合衆国	4	5	5	6	8
フィリピン	64	62	70	75	96
タイ	9	8	9	10	11
インドネシア	28	24	56	90	148
ベトナム	248	214	224	279	291
オーストラリア	1	1	1	1	2
カンボジア	8	5	8	18	19
マレーシア	-	1	1	1	-
メキシコ	3	4	4	3	3
台湾	6	4	4	3	2
モンゴル	1	-	-	1	2
ミャンマー	24	19	38	54	70
ネパール	9	12	23	27	36
スリランカ	9	7	5	6	4
スロベニア	1	1	1	1	1
英国	1	1	3	3	4
ブラジル	1	1	1	1	1
シンガポール	-	-	1	-	-
パキスタン	6	6	11	15	19
ニュージーランド	1	1	1	1	1
ドイツ	-	-	-	-	1
インド	1	1	1	-	1
シリア	-	2	2	2	1
アフガニスタン	-	-	-	1	2
アゼルバイジャン	-	-	-	-	1
セネガル	-	-	-	-	1
不明	-	-	-	-	1

注)各年度末現在

資料:直方市市民・人権同和対策課

## 2.6 職権記載・職権削除件数

図2-11 職権記載・職権削除件数の推移

年 度	職権記載(E)			職権削除(F)			増減数(E-F)			
	計	男	女	計	男	女	計	男	女	
令和 2年度	15	6	9	47	31	16	△ 32	△ 25	△ 7	
3	25	13	12	26	19	7	△ 1	△ 6	5	
4	23	12	11	19	14	5	4	△ 2	6	
5	12	5	7	21	13	8	△ 9	△ 8	△ 1	
6	2	1	1	27	23	4	△ 25	△ 22	△ 3	
(6年度内訳)										
6年 4月	1	1	0	3	3	0	△ 2	△ 2	0	
5	1	0	1	2	1	1	△ 1	△ 1	0	
6	0	0	0	1	1	0	△ 1	△ 1	0	
7	0	0	0	0	0	0	0	0	0	
8	0	0	0	1	1	0	△ 1	△ 1	0	
9	0	0	0	1	1	0	△ 1	△ 1	0	
10	0	0	0	4	3	1	△ 4	△ 3	△ 1	
11	0	0	0	5	4	1	△ 5	△ 4	△ 1	
12	0	0	0	0	0	0	0	0	0	
7年 1	0	0	0	0	0	0	0	0	0	
2	0	0	0	0	0	0	0	0	0	
3	0	0	0	10	9	1	△ 10	△ 9	△ 1	

資料:直方市市民・人権同和対策課

人口

令和2年度	56,197
令和3年度	55,857
令和4年度	55,516
令和5年度	55,021
令和6年度	54,591

世帯

令和2年度	27,390
令和3年度	27,464
令和4年度	27,566
令和5年度	27,749
令和6年度	27,901

出生

死亡

令和2年度	394	775
令和3年度	389	798
令和4年度	371	903
令和5年度	323	820
令和6年度	310	892

転入

転出

令和2年度	2,066	1,975
令和3年度	2,082	1,986
令和4年度	2,162	1,974
令和5年度	2,090	2,133
令和6年度	2,028	1,932